

















# La casa e i Paesi europei

Paesi	Mq di abitazione pro capite	Mq di territorio pro capite	% territorio cementificato
 Austria	50,4	10.055	4,55
 Belgio	33,7*	2.862	18,47
 Danimarca	53,0	7.861	16,92
 Estonia	24,0	33.726	n.d.
 Francia	36,6	10.467	6,24
 Germania	41,3*	4.343	12,81
 Grecia	32,0	11.864	n.d.
 <b>ITALIA</b>	<b>36,3</b>	<b>5.054</b>	<b>7,58**</b>
 Lituania	21,0*	19.448	3,04
 Lussemburgo	62,7	5.345	n.d.
 Olanda	48,3	2.521	13,86
 Polonia	22,9	8.204	6,57
 Rep. Ceca	19,0*	7.581	10,27
 Slovenia	29,2	10.007	18,17
 Spagna	36,3	10.986	3,81
 Svezia	43,6	48.625	2,60
 Ungheria	20,0	89.797	n.d.

\*dati 2001 \*\*stima su dati Corine Land Cover 2000